

التاريخ : 25 مارس 2015م

الإشارة : MMM/046/15-AM

السيد / فالح عبدالله الرقبة المحترم
مدير سوق الكويت للأوراق المالية


تحية طيبة وبعد،،،

الموضوع : اعتماد البيانات المالية للسنة المالية المنتهية في 31 ديسمبر 2014م

نود إبلاغكم بأن مجلس إدارة شركة الصفاة تك القابضة (ش.م.ك.ع) قد اجتمع اليوم الأربعاء الموافق 25 مارس 2015م، وذلك لمناقشة واعتماد البيانات المالية للسنة المالية المنتهية في 31 ديسمبر 2014م، وقد تمت المصادقة على البيانات المالية وتقرير مراقب الحسابات.

ويسرنا أن نرفق لكم نموذج رقم (1/أ) للبيانات المالية المرحلية السنوية وفقاً للفترة المذكورة أعلاه.

تفضلوا بقبول خالص التحية ووافر الاحترام ،،،


خالد محمود النوري
الرئيس التنفيذي



تم الاستلام
سيد فالح الرقبة
25/3/2015
15



نموذج رقم (1)

Form No. (1A)

نموذج إعلان البيانات المالية السنوية للشركات المدرجة في سوق الكويت للأوراق المالية

Annual Financial Statements Disclosures form of the Companies Listed in
Kuwait Stock Exchange

- السنة المالية المنتهية في : 31 ديسمبر 2014
- اسم الشركة : شركة الصفاة تك القابضة (ش.م.ك) عامة
- رمز الشركة : صافتك – SAFTEC
- رقم الشركة : 638

End of fiscal year in

Company's Name

AI-Safat TEC Holding Company K.P.S.C

Company's code

Company's Number


● النشاط الرئيسي / الأنشطة الرئيسية للشركة :

(نפט و غاز، مواد أساسية، صناعي، سلع استهلاكية، رعاية صحية، خدمات استهلاكية، اتصالات، منافع، بنوك، تأمين، عقاري، خدمات مالية، تكنولوجيا، أدوات مالية)

✓ الشركة مدرجة بسوق الكويت للأوراق المالية ضمن قطاع التكنولوجيا

تتمثل أغراض الشركة فيما يلي:-

1. تملك أسهم شركات مساهمة كويتية أو اجنبية وكذلك تملك اسهم او حصص في شركات ذات مسؤولية محدودة او اجنبية او الاشتراك في تأسيس هذه الشركات بنوعيتها وادارتها وتمويلها وكفالتها لدى الغير .
2. تمويل الشركات التي تملك فيها أسهماً وكفالتها لدى الغير وفي وفي هذه الحالة يتعين الا نقل نسبة مشاركة الشركة القابضة في رأس مال الشركة المقترضة عن 20% على الاقل .
3. تملك حقوق الملكية الصناعية من براءات اختراع وعلامات تجارية صناعية او رسوم صناعية او اية حقوق اخرى تتعلق بذلك وتأجيرها لشركات اخرى واسغلالها سواء داخل الكويت او خارجها .
4. تملك المنقولات والعقارات اللازمة لمباشرة نشاطها في الحدود المسموح بها وفقاً للقانون.
5. استغلال الفوائد المالية المتوفرة لدى الشركة عن طريق استثمارها في محافظ مالية وعقارية تدار من قبل شركات متخصصة.



(Handwritten signature)



Activity/ Main activities of the company:

(Oil, Gas, basic materials, industrials, consumed goods, health care, consumed services, telecommunications, benefits, banks, insurance, real estate, financial services, technology, financial instruments)

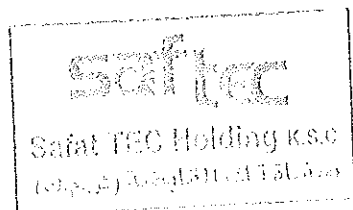
The Company is listed at KSE into the Technology Sector.

The Company main activities include:

1. Owning stock in another Kuwaiti or foreign shareholding Companies, owning stock or shares in a Kuwaiti limited liability or foreign companies and participating in the establishment of these companies and management of both lending and guarantee for others.
2. Lending to companies in which it has shares and guaranteed by a third party, in this case the investment participation must not be less than 20%.
3. Owning Property rights of patents, trademarks, commercial or industrial fees, or any other rights related and lease this to other companies for use both inside and outside Kuwait.
4. Owning real estate or movables necessary to direct its activity in the limits and in accordance with the law.
5. Using the surplus available to the company in portfolio administered by the companies and specialized bodies.

نود إفادتكم بأن مجلس إدارة الشركة قد اجتمع يوم الأربعاء الموافق 2015/3/25 في تمام الساعة الثانية عشرة والنصف ظهراً، وإعتمد البيانات المالية السنوية للشركة للسنة المالية المنتهية في 31/12/2014 ، وفقاً لما يلي :-

We would like to inform you that the Company's board of directors has held a meeting on **Wednesday 25th of March 2015 at 12:30 PM** and has approved the Company's annual financial statements for the fiscal year ended at 31/12/2014 in accordance to the following:



النسبة المتغيرة % Change	السنة المالية المنتهية 31/12/2013 في السنة المقارنة) المبالغ بالدينار الكويتي Fiscal year ended at 31/12/2013 (Comparative year) Amounts in Kuwaiti Dinars	السنة المالية المنتهية 31/12/2014 في السنة الحالية) المبالغ بالدينار الكويتي Fiscal year ended at 31/12/2014 (current year) Amounts in Kuwaiti Dinars	نسبة التغير % Change	الربح الرابع - فترة الثلاثة أشهر المنتهية 31/12/2013 في الفترة المقارنة) المبالغ بالدينار الكويتي Fourth quarter- three month period ended at 31/12/2013 (Comparative period) Amounts in Kuwaiti Dinars	الربح الرابع - فترة الثلاثة أشهر المنتهية 31/12/2014 في الفترة الحالية) المبالغ بالدينار الكويتي Fourth quarter- three month period ended at 31/12/2014 (Current period) Amounts in Kuwaiti Dinars	البيان Statement
%102	(6,071,297)	145,811	(%71)	(7,494,221)	(2,141,817)	بيان الدخل المجموع • Consolidated Statement of Income
(%102)	(15.18)	0.36	(%71)	(18.74)	(5.35)	صافي الربح / (الخسارة) * Net profit/(loss)* ريحية / (خسارة) السهم - فلس ** Earnings per Share - fils**

Safetec

Safat TEC Holding K.S.C.
شركة سافت تيك هولدنج (م.م.ع.ك.)

٢٠١٣ ٢٠١٤

							بيان الإيرادات و الأرباح التشغيلية
							• Statement of Revenue & Operating Profit
%37	22,883,416	31,344,129	%141	6,424,255	15,461,455		إجمالي الإيرادات التشغيلية
-(%8)	5,106,557	4,716,564	(%49)	1,253,111	636,832		صافي الربح / (الخسارة) التشغيلي
							• بيان المركز المالي
%6	21,987,103	23,220,196	-	-	-		• Statement of Financial Position
%0.4	48,665,933	48,857,980	-	-	-		الموجودات المتداولة
%10	15,037,228	16,565,709	-	-	-		Current Assets
%1	21,676,839	21,912,852	-	-	-		Total Assets
%1	26,715,015	26,861,100	-	-	-		المطلوبات المتداولة
							Current liabilities
							Total liabilities
							إجمالي حقوق الملكية الخاصة بمساهمي الشركة الأم
							Total equity attributable to the owners of the parent Company

*صافي الربح (الخسارة) هو الخاص بمساهمي الشركة الأم.

*Net profit (loss) represents the amount attributable to the owners of the parent Company

** ربحية (خسارة) السهم الأساسية.

**Basic Earnings per Share



• تعود أهم سبب إنخفاض/ تقليص صافي (الخسارة) للعام 2014 عن العام السابق إلى مايلي:

1. إرتفاع حجم الإيرادات التشغيلية لعام 2014 بالمقارنة مع العام السابق بمبلغ 8,460,713 د.ك.
2. إنخفاض مبلغ مخصص الديون المشكوك في تحصيلها المحمل على العام 2014 بالمقارنة مع العام السابق بمبلغ 1,150,088 د.ك.
3. إنخفاض مبلغ مخصص خسائر الإنخفاض في القيمة المحمل على العام 2014 بالمقارنة مع العام السابق بمبلغ 3,532,935 د.ك.
4. إنخفاض مبلغ البضاعة المعدومة المحمل على العام 2014 بالمقارنة مع العام السابق بمبلغ 1,997,886 د.ك.

• The increase (decrease) in the net profit/(loss) is mainly due to the followings:


1. Increase in the total operating revenue for the year comparing with the last year figure with an amount of KD 8,460,713.
2. Decrease in the amount of provision for doubtful debts charged on the year comparing with the last year figure with an amount of KD 1,150,088.
3. Decrease in the amount of impairment losses charged on the year comparing with the last year figure with an amount of KD 3,532,935.
4. Decrease in the amount of inventory write off charged on the year comparing with the last year figure with an amount of KD 1,997,886.

• بلغ إجمالي الإيرادات من التعاملات مع الأطراف ذات الصلة مبلغ لا يوجد.

• Total revenues realized from dealing with related parties amounting to KD. NIL

• بلغ إجمالي المصروفات من التعاملات مع الأطراف ذات الصلة مبلغ 60,723 دينار كويتي.

• Total expenditures incurred from dealing with related parties amounting to KD 60,723.





Company's Operating Revenues : الإيرادات التشغيلية للشركة :

الربع الرابع - فترة الثلاثة أشهر المنتهية في 2013/12/31 (الفترة المقارنة) Fourth quarter- three month period ended at 2013/12/31 (Comparative period)		الربع الرابع - فترة الثلاثة أشهر المنتهية في 2014/12/31 (الفترة الحالية) Fourth quarter- three month period ended at 2014/12/31 (Current period)		النشاط activity
النسبة إلى إجمالي الإيرادات Percentage to total revenues	المبلغ بالدينار الكويتي Amount in Kuwaiti Dinars	النسبة إلى إجمالي الإيرادات Percentage to total revenues	المبلغ بالدينار الكويتي Amount in Kuwaiti Dinars	
% 58	3,711,146	% 25	3,790,173	الأنشطة التعليمية
% 42	2,713,109	% 75	11,671,282	أنشطة التكنولوجيا

السنة المالية المنتهية في 2013 / 12 / 31 (السنة المقارنة) Fiscal year ended at 31/12/2013 (Comparative year)		السنة المالية المنتهية في 2014 / 12 / 31 (السنة الحالية) Fiscal year ended at 31/12/2014 (Current year)		النشاط Activity
النسبة إلى إجمالي الإيرادات Percentage to total revenues	المبلغ بالدينار الكويتي Amount in Kuwaiti Dinars	النسبة إلى إجمالي الإيرادات Percentage to total revenues	المبلغ بالدينار الكويتي Amount in Kuwaiti Dinars	
% 57	12,976,119	% 45	14,198,419	الأنشطة التعليمية
% 43	9,907,297	% 55	17,145,710	أنشطة التكنولوجيا

يقصد بالإيرادات التشغيلية جميع الإيرادات الناتجة عن الأنشطة الرئيسية للشركة و ذلك وفقاً لمعايير المحاسبة الدولية.

Operating revenues represents all revenues resulting from the Company's main activities recognized in accordance with the International Accounting Standards.

Saftec
Safat TEC Holding K.S.C.



(3) تفاصيل (التحفظات / التأكيدات على بعض الجوانب / الفقرات توضيحية) الواردة في تقرير مراقبي الحسابات :

- لا توجد تحفظات.

Details of: (qualifications, emphases of matters, and explanatory paragraphs) included in the auditors 'report.

- No qualification.

(4) توصيات مجلس الإدارة : Board of director's recommendations

☒ أوصى مجلس إدارة الشركة عدم توزيع أرباح عن السنة المالية المنتهية في 31 / 12 / 2014 علماً بأن هذه التوصية تخضع لموافقة الجمعية العامة و الجهات الرقابية المختصة.

The Company's board of directors recommended not to distribute any dividends for the fiscal year ended 31/12/2014. This recommendation is subject to the approval of the shareholder's at the annual general assembly and the specialized regulating authorities.

☒ أوصى مجلس الإدارة الشركة (بخفض) رأس مال الشركة، علماً بأن هذه التوصية تخضع لموافقة الجمعية العامة والجهات الرقابية المختصة، وذلك وفقاً للآتي:


إطفاء الخسائر المتراكمة البالغة 18,936,154 دينار كويتي كما في 31 ديسمبر 2014م، وذلك عن طريق:

- علاوة الإصدار بمبلغ 4,637,500 دينار كويتي.

- الاحتياطي الاجباري بمبلغ 562,884 دينار كويتي.

- الاحتياطي الاختياري بمبلغ 560,884 دينار كويتي.

لتصبح إجمالي مبلغ الخسائر المتراكمة المراد إطفاءها : 13,174,886 دينار كويتي.





كما أوصى بتخفيض رأس المال من 40,000,000 دينار كويتي مقسمة على 400,000,000 سهم قيمة كل 100 فلس كويتي إلى مبلغ 26,825,114 د.ك مقسمة على 268,251,140 سهم قيمة كل 100 فلس كويتي وذلك لإطفاء كامل الخسائر المتراكمة المتبقية بعد استخدام علاوة الإصدار والاحتياطي الإجباري والاختياري.

The Company's board of directors recommended (decreasing) the company's capital. These recommendations are subject to the approval of the shareholder's general assembly and the specialized regulating authority, in accordance to the following:

The Company's board of directors recommended write off the accumulated losses amounting to 18,936,154 as of 31 December 2014 using the following:

- Share premium amounting to KD 4,637,500.
- Statutory reserve amounting to KD 562,884.
- Voluntary reserve amounting to KD 560,884.


Resulting to a total accumulated losses to be written off amounting to KD 13,174,886.

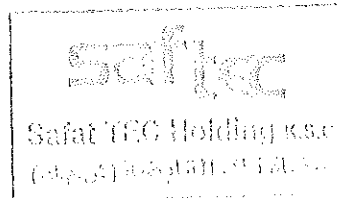
The Company's board of directors recommended decreasing the company's capital from KD 40,000,000 divided into 400,000,000 shares of 100 fils each to KD 26,825,114 divided into 268,251,140 shares of 100 fils each, to write off the total remaining accumulated losses after the use of share premium, statutory and voluntary reserves.

توصيات أخرى:

Other recommendations

توقيع و ختم الشركة
Company's signature and seal


خالد محمود النوري
الرئيس التنفيذي





تقرير مراقبي الحسابات المستقلين

السادة/ المساهمين المحترمين
شركة الصفاة تك القابضة ش.م.ك.ع.
دولة الكويت

التقرير حول البيانات المالية المجمعة

لقد دققنا البيانات المالية المجمعة المرفقة لشركة الصفاة تك القابضة ش.م.ك.ع. ("الشركة الأم") وشركاتها التابعة (يشار إليها مجتمعة بـ "المجموعة") والتي تتضمن بيان المركز المالي المجموع كما في 31 ديسمبر 2014 والبيانات المجمعة المتعلقة به للدخل والدخل الشامل والتغيرات في حقوق الملكية والتدفقات النقدية للسنة المنتهية بذلك التاريخ وكذلك ملخص السياسات المحاسبية الهامة والإيضاحات التفصيلية الأخرى.

مسئولية الإدارة حول البيانات المالية المجمعة

إن الإدارة هي المسؤولة عن إعداد وعرض البيانات المالية المجمعة بشكل عادل طبقاً للمعايير الدولية للتقارير المالية وكذلك عن وضع نظام الرقابة الداخلي الذي تراه ضرورياً لإعداد بيانات مالية خالية من أية أخطاء مادية سواء كانت ناتجة عن الغش أو الخطأ.

مسئولية مراقبي الحسابات

إن مسئوليتنا هي إبداء رأي على تلك البيانات المالية المجمعة اعتماداً على أعمال التدقيق التي قمنا بها. لقد قمنا بالتدقيق وفقاً لمعايير التدقيق الدولية. إن هذه المعايير تتطلب منا الالتزام بمتطلبات المهنة الأخلاقية وتخطيط وأداء أعمال التدقيق للحصول على تأكيد معقول بأن البيانات المالية المجمعة لا تحتوي على أخطاء مادية.

إن أعمال التدقيق تتطلب تنفيذ إجراءات للحصول على أدلة تدقيق على المبالغ والإيضاحات الواردة في البيانات المالية المجمعة. إن تلك الإجراءات تعتمد على الحكم المهني لمراقب الحسابات بما في ذلك تقييم خطر وجود أخطاء مادية في البيانات المالية المجمعة سواء كانت ناتجة عن الغش أو الخطأ. في سبيل تقييم تلك الأخطار فإن مراقب الحسابات يأخذ بعين الاعتبار الرقابة الداخلية المرتبطة بإعداد البيانات المالية المجمعة وعرضها بشكل عادل وذلك بهدف تصميم إجراءات التدقيق الملائمة، وليس بغرض إبداء رأي على فعالية نظم الرقابة الداخلية المطبقة بالمجموعة.

إن أعمال التدقيق تتضمن أيضاً تقييم مدى ملائمة السياسات المحاسبية المطبقة ومدى معقولية التقديرات المحاسبية التي أعدها الإدارة بالإضافة إلى تقييم العرض الشامل للبيانات المالية المجمعة.

باعتمادنا أن أدلة التدقيق التي حصلنا عليها كافية ومناسبة لتوفير أساس معقول يمكننا من إبداء رأينا على البيانات المالية المجمعة.

الرأي

برأينا، أن البيانات المالية المجمعة تعبر بصورة عادلة - من جميع النواحي المادية - عن المركز المالي للمجموعة كما في 31 ديسمبر 2014 وعن نتائج أعمالها وتدفقاتها النقدية للسنة المنتهية بذلك التاريخ وفقاً للمعايير الدولية للتقارير المالية.

هوروث المهنا وشركاه
محاسبون قانونيون
عضو كرو هوروث إنترناشيونال
ص.ب : 26154 صفاة، الكويت
الرمز البريدي 13122
تليفون : +965 22452546/7/8
فاكس : +965 22452549
www.crowehorwath.com.kw



ص.ب. 676 الصفاة - الكويت 13007
تليفون : 965 22412880/22410885
فاكس : 965 224104248
شارع علي السالم - عمارة الثويني - الدور الثالث
بريد الكتروني : alateeqi@ateeqicpas.com
موقع الكتروني : www.ateeqicpas.com

التقرير حول المتطلبات القانونية والتشريعية الأخرى


برأينا، أن الشركة الأم تمسك سجلات محاسبية منتظمة، وأن الجرد قد أجري وفقاً للأصول المرعية، وأن البيانات المالية المجمعة والمعلومات الواردة في تقرير مجلس الإدارة متفقة مع الدفاتر المحاسبية. برأينا كذلك أننا حصلنا على المعلومات والإيضاحات التي رأيناها ضرورية لأغراض التدقيق، وأن البيانات المالية المجمعة تتضمن المعلومات التي يتطلبها قانون الشركات رقم 25 لعام 2012 وتعديلاته ولائحته التنفيذية، وعقد التأسيس والنظام الأساسي للشركة الأم وتعديلاتهما. لم يرد لعلنا ما يشير إلى حدوث مخالفات خلال السنة المالية المنتهية في 31 ديسمبر 2014 لأحكام قانون الشركات رقم 25 لعام 2012 وتعديلاته ولائحته التنفيذية أو عقد التأسيس والنظام الأساسي للشركة الأم وتعديلاتهما على وجه يؤثر مادياً في نشاط المجموعة أو في مركزها المالي المجمع.

رابعة سعد المهنا
سجل مراقبي الحسابات رقم 152 فئة أ
هوروث المهنا وشركاه

براك عبد المحسن العتيقي
مراقب حسابات - ترخيص رقم 69 فئة " أ " |
العتيقي محاسبون قانونيون
عضو في بي كي آر إنترناشيونال

2013	2014	ايضاح	
دينار كويتي	دينار كويتي		
			الموجودات
			الموجودات غير المتداولة
11,845,850	11,177,321	4	ممتلكات ومنشآت ومعدات
5,949,564	5,949,564	5	حق انتفاع
7,741,827	7,741,827	6	الشهرة
24,869	11,446	7	موجودات غير ملموسة
134,604	142,622	8	استثمارات في شركة زميلة
982,116	615,004	9	استثمارات متاحة للبيع
<u>26,678,830</u>	<u>25,637,784</u>		مجموع الموجودات غير المتداولة
			الموجودات المتداولة
7,022,016	4,818,334	10	المخزون
9,083,135	5,190,828	11	مديون وأرصدة مدينة أخرى
-	9,165,336		مطلوب من عملاء عن أعمال عقود
183,532	49,143	12	مطلوب من أطراف ذات صلة
816,968	574,067	13	استثمارات بالقيمة العادلة من خلال بيان الدخل
1,400,000	-	14	ودائع بنكية
3,481,452	3,422,488	15	النقد والتقدم المعادل
<u>21,987,103</u>	<u>23,220,196</u>		مجموع الموجودات المتداولة
<u>48,665,933</u>	<u>48,857,980</u>		إجمالي الموجودات
			حقوق الملكية والمطلوبات
			حقوق الملكية
40,000,000	40,000,000	16	رأس المال
4,637,500	4,637,500	17	علاوة إصدار
562,884	562,884	18	إحتياطي إجباري
560,884	560,884	19	إحتياطي إختياري
48,054	48,054		إحتياطي القيمة العادلة
(12,342)	(12,068)		إحتياطي ترجمة عملات أجنبية
(19,081,965)	(18,936,154)		خسائر مترجمة
26,715,015	26,861,100		حقوق الملكية العائدة لمالكي الشركة الأم
274,079	84,028		حقوق الجهات غير المسيطرة
<u>26,989,094</u>	<u>26,945,128</u>		إجمالي حقوق الملكية
			المطلوبات
			المطلوبات غير المتداولة
4,487,713	2,817,583	20	أقساط غير جارية من قروض لأجل
<u>2,151,898</u>	<u>2,529,560</u>		مخصص مكافأة نهاية الخدمة للموظفين
<u>6,639,611</u>	<u>5,347,143</u>		مجموع المطلوبات غير المتداولة
			المطلوبات المتداولة
5,652,392	7,401,029	21	دائنون وأرصدة دائنة أخرى
-	494,286		مطلوب إلى عملاء عن أعمال عقود
343,092	30,397	12	مطلوب إلى أطراف ذات صلة
494,406	646,895	15	بنوك دائنة
260,100	2,542,026	22	أوراق دفع
1,761,378	1,800,000	20	أقساط جارية من قروض لأجل
6,525,860	3,651,076	23	دائنو مرابحة
<u>15,037,228</u>	<u>16,565,709</u>		مجموع المطلوبات المتداولة
<u>21,676,839</u>	<u>21,912,852</u>		إجمالي المطلوبات
<u>48,665,933</u>	<u>48,857,980</u>		إجمالي حقوق الملكية والمطلوبات

إن الإيضاحات المرفقة تشكل جزءاً لا يتجزأ من هذه البيانات المالية المجمع.


خالد محمود النوري
الرئيس التنفيذي

نبيل رشدان الرومي
نائب رئيس مجلس الإدارة

المثنى محمد المكتوم
رئيس مجلس الإدارة

شركة الصفاة تك القابضة ش.م.ك.ع. وشركاتها التابعة
دولة الكويت

بيان الدخل المجمع
للسنة المنتهية في 31 ديسمبر 2014

2013	2014	ايضاح
دينار كويتي	دينار كويتي	
22,883,416	31,344,129	الإيرادات
(17,776,859)	(26,627,565)	تكلفة الإيرادات
5,106,557	4,716,564	مجمّل الربح
(3,878,475)	(3,581,049)	24 مصروفات عمومية وإدارية
(1,573,968)	(423,880)	11 مخصص ديون مشكوك في تحصيلها
(49,998)	(100,000)	10 مخصص بضاعة بطيئة الحركة
-	4,568	11 رد مخصص ديون مشكوك في تحصيلها
(1,997,886)	-	10 بضاعة معدومة
(134,003)	(67,678)	استهلاكات
69,693	90,498	8 حصة في نتائج شركة زميلة
135,919	100,266	إيرادات أخرى
(3,855,393)	(322,458)	25 خسائر انخفاض في القيمة
476,948	(29,611)	26 (خسارة) إيراد من استثمارات
(488,081)	(382,131)	تكاليف تمويل
(13,689)	-	خسارة تحويل عملات أجنبية
1,899	-	إيرادات فوائد
(6,200,477)	5,089	ربح/ (خسارة) السنة قبل حصة مؤسسة الكويت للتقدم العلمي وضريبة دعم العمالة الوطنية والزكاة
(9,160)	(11,965)	حصة مؤسسة الكويت للتقدم العلمي
-	(22,267)	ضريبة دعم العمالة الوطنية
(12,243)	(15,097)	الزكاة
(6,221,880)	(44,240)	خسارة السنة
(6,071,297)	145,811	خسارة السنة العائد الى:
(150,583)	(190,051)	مالكي الشركة الأم
(6,221,880)	(44,240)	حقوق الجهات غير المسيطرة
(15.18)	0.36	27 ربحية/ (خسارة) السهم (فلس) العائدة لمالكي الشركة الأم

إن الإيضاحات المرفقة تشكل جزءاً لا يتجزأ من هذه البيانات المالية المجمعة.