



شركة مجموعة أسس القابضة
OSOS HOLDING GROUP CO. J

رأس المال المصرح به والمدفوع /- 10,920,000 د.ك.

سجل تجاري رقم: 58381

Authorized and Paid up Capital KD 10,920,000/-

CRN: 58381

التاريخ : ٠٧ أغسطس ٢٠٢٤م

الإشارة : KMN/708/UA-24


السادة / شركة بورصة الكويت المحترمين

تحية طيبة وبعد،،،

الموضوع: إفصاح مكمل: اجتماع مجلس الإدارة

عملا بتعليمات هيئة أسواق المال ووفقا لما جاء بالكتاب العاشر من اللائحة التنفيذية والخاص بالإفصاح والشفافية، بشأن الإفصاح عن المعلومات الجوهرية، نرفق لكم ملحق رقم (١٢) نموذج الإفصاح المكمل.

وتفضلوا بقبول خالص التحية ووافر الاحترام،،،


خالد محمود النوري
الرئيس التنفيذي


للشركة مجموعة أسس القابضة
OSOS HOLDING GROUP CO. J

نسخة إلى:
السادة / هيئة أسواق المال.

أتمنى

www.ososholding.com



شركة مجموعة أسس القابضة
OSOS HOLDING GROUP CO. J.S.C.

رأس المال المصرح به والمدفوع /- 10,920,000 د.ك.

سجل تجاري رقم: 58381

Authorized and Paid up Capital KD 10,920,000/-

CRN: 58381

ملحق رقم (١٢)

نموذج الإفصاح المكمل

التاريخ	اسم الشركة المدرجة	عنوان الإفصاح	تاريخ الإفصاح السابق	التطور الحاصل على الإفصاح (إن وجد)	الأثر المالي للتطور الحاصل (إن وجد)
٠٧ أغسطس ٢٠٢٤ م	شركة مجموعة أسس القابضة (ش.م.ك.ع.)	اجتماع مجلس الإدارة.	٠٦ أغسطس ٢٠٢٤ م	اجتمع مجلس الإدارة اليوم الأربعاء الموافق ٠٧ أغسطس ٢٠٢٤ م في تمام الساعة الواحدة ظهراً، وتم مناقشة وإعتماد البيانات المالية المرحلية للفترة المنتهية في ٣٠ يونيو ٢٠٢٤ م.	مرفق نموذج نتائج البيانات المالية المرحلية للفترة المنتهية في ٣٠ يونيو ٢٠٢٤ م.

*إفصاح مكمل من (شركة مجموعة أسس القابضة) بخصوص (اجتماع مجلس الإدارة).

المرفقات:

- نموذج البورصة الخاص بنتائج البيانات المالية المرحلية للفترة المنتهية في ٣٠ يونيو ٢٠٢٤ م.
- نسخة عن تقرير مراقب الحسابات.
- نسخة عن البيانات المالية المرحلية للفترة المنتهية في ٣٠ يونيو ٢٠٢٤ م.



للشركة مجموعة أسس القابضة
OSOS HOLDING GROUP CO. J.S.C.

ش

ش



شركة مجموعة أسس القابضة
OSOS HOLDING GROUP CO.

رأس المال المصرح به والمدفوع -/10,920,000 د.ك.

سجل تجاري رقم: 58381

Authorized and Paid up Capital KD 10,920,000/-

CRN: 58381

Financial Results Form Kuwaiti Company (KWD)	نموذج نتائج البيانات المالية الشركات الكويتية (د.ك.)
---	---

Company Name	اسم الشركة
OSOS Holding Group Company (K.P.S.C)	شركة مجموعة أسس القابضة (ش.م.ك.ع)

Select from the list	2024-06-30	اختر من القائمة
----------------------	------------	-----------------

Board of Directors Meeting Date	2024-08-07	تاريخ اجتماع مجلس الإدارة
---------------------------------	------------	---------------------------

Required Documents	المستندات الواجب إرفاقها بالنموذج
Approved financial statements. Approved auditor's report This form shall not be deemed to be complete unless the documents mentioned above are provided	نسخة من البيانات المالية المعتمدة نسخة من تقرير مراقب الحسابات المعتمد لا يعتبر هذا النموذج مكتملاً ما لم يتم إرفاق هذه المستندات

التغيير (%)	فترة السنة اشهر المقارنة	فترة السنة اشهر الحالية	البيان
Change (%)	Six Month Comparative Period	Six Month Current Period	Statement
	2023-06-30	2024-06-30	
229%	148,086	487,665	صافي الربح (الخسارة) الخاص بمساهمي الشركة الأم Net Profit (Loss) represents the amount attributable to the owners of the parent Company
229%	1.36	4.47	ربحية (خسارة) السهم الأساسية والمخففة Basic & Diluted Earnings per Share
(51%)	5,193,804	2,532,854	الموجودات المتداولة Current Assets
20%	16,718,694	20,140,720	إجمالي الموجودات Total Assets
2%	3,360,784	3,439,985	المطلوبات المتداولة Current Liabilities
52%	4,643,670	7,037,424	إجمالي المطلوبات Total Liabilities
9%	12,075,024	13,103,296	إجمالي حقوق الملكية الخاصة بمساهمي الشركة الأم Total Equity attributable to the owners of the Parent Company
11%	232,950	259,416	إجمالي الإيرادات التشغيلية Total Operating Revenue
21%	190,612	230,437	صافي الربح (الخسارة) التشغيلية Net Operating Profit (Loss)
-	لا يوجد خسائر متراكمة	لا يوجد خسائر متراكمة	الخسائر المتراكمة / رأس المال المدفوع Accumulated Loss / Paid-Up Share Capital

Financial Results Form
Kuwaiti Company (KWD)

شركة مجموعة أسس القابضة
OSOS HOLDING GROUP CO.

نموذج نتائج البيانات المالية
للشركات الكويتية (د.ك.)



التغيير (%)	الربع الثاني المقارن	الربع الثاني الحالي	البيان
Change (%)	Second quarter Comparative Period	Second quarter Current Period	Statement
	2023-06-30	2024-06-30	
(29%)	496,453	354,720	صافي الربح (الخسارة) الخاص بمساهمي الشركة الأم Net Profit (Loss) represents the amount attributable to the owners of the parent Company
(29%)	4.55	3.25	ربحية (خسارة) السهم الأساسية والمخفضة Basic & Diluted Earnings per Share
22%	120,860	147,416	إجمالي الإيرادات التشغيلية Total Operating Revenue
31%	105,130	138,042	صافي الربح (الخسارة) التشغيلية Net Operating Profit (Loss)

• Not Applicable for first Quarter

• لا ينطبق على الربع الأول

Increase/Decrease in Net Profit (Loss) is due to	سبب ارتفاع/انخفاض صافي الربح (الخسارة)
<p>The reason for the Increase in net profit for the six months period ending 30 June 2024 that amounts to KD 487,665 compared to the comparative period at KD 148,086 i.e., an increase amounting to KD 339,579 is mainly due to the net change in the following items:</p> <ol style="list-style-type: none">1- Increase in income from investments to KD 121,761 reference to the comparative period at KD 45,582 i.e., an increase amounting to KD 76,179.2- Decrease in reversal of provisions to KD Nil reference to the comparative period at KD 132,824 i.e., a difference amounting to KD (132,824).3- Increase in other income to KD 419,774 reference to the comparative period at KD 7,958 i.e., an increase amounting to KD 411,816.	<p>يعود سبب ارتفاع صافي ربح الشركة لفترة الستة أشهر المنتهية في 30 يونيو 2024 والبالغ 487,665 د.ك بالمقارنة مع فترة المقارنة والتي بلغ فيها صافي الربح 148,086 د.ك أي بارتفاع وقدره 339,579 د.ك بشكل أساسي إلى صافي التغيير في البنود التالية:</p> <ol style="list-style-type: none">1- ارتفاع بند إيرادات من استثمارات ليبلغ 121,761 د.ك بالمقارنة مع فترة المقارنة حيث بلغت قيمة إيرادات من استثمارات مبلغ 45,582 د.ك أي بارتفاع وقدره 76,179 د.ك.2- انخفاض بند رد مخصصات ليبلغ لا شيء د.ك بالمقارنة مع فترة المقارنة حيث بلغت قيمة رد مخصصات مبلغ 132,824 د.ك أي بفارق وقدره (132,824) د.ك.3- ارتفاع بند إيرادات أخرى ليبلغ 419,774 د.ك بالمقارنة مع فترة المقارنة حيث بلغت قيمة إيرادات أخرى مبلغ 7,958 د.ك أي بارتفاع وقدره 411,816 د.ك.

Total Revenue realized from dealing with related parties (value, KWD)	2,100 د.ك	بلغ إجمالي الإيرادات من التعاملات مع الأطراف ذات الصلة (المبلغ د.ك.)
---	-----------	--

Total Expenditures incurred from dealing with related parties (value, KWD)	106,922 د.ك	بلغ إجمالي المصروفات من التعاملات مع الأطراف ذات الصلة (المبلغ د.ك.)
--	-------------	--

ON

Financial Results Form
Kuwaiti Company (KWD)



ش



شركة مجموعة أسوس القابضة
OSOS HOLDING GROUP CO.

رأس المال المصرح به والمدفوع /- 10,920,000 د.ك.

سجل تجاري رقم: 58381

Authorized and Paid up Capital KD 10,920,000/-

CRN: 58381

Auditor Opinion			رأي مراقب الحسابات
1.	Unqualified Opinion	<input checked="" type="checkbox"/>	1. رأي غير متحفظ
2.	Qualified Opinion	<input type="checkbox"/>	2. رأي متحفظ
3.	Disclaimer of Opinion	<input type="checkbox"/>	3. عدم إبداء الرأي
4.	Adverse Opinion	<input type="checkbox"/>	4. رأي معاكس

In the event of selecting item No. 2, 3 or 4,
the following table must be filled out, and this form is not
considered complete unless it is filled.

بحال اختيار بند رقم 2 أو 3 أو 4 يجب تعبئة
الجدول التالي، ولا يعتبر هذا النموذج مكتملاً ما لم يتم تعينه

نص رأي مراقب الحسابات كما ورد في التقرير
شرح تفصيلي بالحالة التي استدعت مراقب الحسابات لإبداء الرأي
الخطوات التي ستقوم بها الشركة لمعالجة ما ورد في رأي مراقب الحسابات
الجدول الزمني لتنفيذ الخطوات لمعالجة ما ورد في رأي مراقب الحسابات

Corporate Actions		استحقاقات الأسهم (الإجراءات المؤسسية)	
النسبة	القيمة		
لا يوجد	لا يوجد	لا يوجد	توزيعات نقدية Cash Dividends
لا يوجد	لا يوجد	لا يوجد	توزيعات أسهم منحة Bonus Share
لا يوجد	لا يوجد	لا يوجد	توزيعات أخرى Other Dividend
لا يوجد	لا يوجد	لا يوجد	عدم توزيع أرباح No Dividends
لا يوجد	لا يوجد	لا يوجد	زيادة رأس المال Capital Increase
لا يوجد	لا يوجد	لا يوجد	تخفيض رأس المال Capital Decrease

ختم الشركة Company Seal	التوقيع Signature	المسمى الوظيفي Title	الاسم Name
		الرئيس التنفيذي	خالد محمود النوري

ON

تقرير عن مراجعة المعلومات المالية المرحلية المكثفة المجمعة

السادة/ أعضاء مجلس الإدارة المحترمين
شركة مجموعة أسس القابضة ش.م.ك.ع.
دولة الكويت

مقدمة

لقد قمنا بمراجعة بيان المركز المالي المرحلي المكثف المجمع المرفق لشركة مجموعة أسس القابضة ش.م.ك.ع. ("الشركة الأم") وشركاتها التابعة (يشار إليها مجتمعة بـ "المجموعة") كما في 30 يونيو 2024، والبيانات المرحلية المكثفة المجمعة المتعلقة به للدخل والدخل الشامل والتغيرات في حقوق الملكية والتدفقات النقدية لفترة السنة المنتهية بذلك التاريخ. إن إدارة الشركة الأم هي المسؤولة عن إعداد هذه المعلومات المالية المرحلية المكثفة المجمعة وعرضها وفقاً لأسس الإعداد المبينة في إيضاح رقم (2). إن مسئوليتنا هي إبداء استنتاج حول هذه المعلومات المالية المرحلية المكثفة المجمعة استناداً إلى مراجعتنا.

نطاق المراجعة

لقد قمنا بمراجعتنا وفقاً للمعيار الدولي المتعلق بمهام المراجعة 2410 "مراجعة المعلومات المالية المرحلية المنفذ من قبل المدقق المستقل للشركة". تتمثل المراجعة في توجيه الإستفسارات بصفة مبدئية إلى الموظفين المسؤولين عن الأمور المالية والمحاسبية وتطبيق الإجراءات التحليلية والإجراءات الأخرى للمراجعة. إن نطاق المراجعة أقل من التدقيق الذي يتم وفقاً لمعايير التدقيق الدولية وعليه، فإنه لا يمكننا الحصول على تأكيد بأننا على علم بكافة الأمور الهامة التي يمكن تحديدها في التدقيق. وبالتالي فإننا لا نبدي رأياً يتعلق بالتدقيق.

الإستنتاج

بناءً على مراجعتنا، فإنه لم يرد إلى علمنا ما يجعلنا نعتقد بأن المعلومات المالية المرحلية المكثفة المجمعة المرفقة لم يتم إعدادها - من جميع النواحي المادية - وفقاً لأسس الإعداد المبينة في إيضاح رقم (2).

التقرير حول المتطلبات القانونية والتشريعية الأخرى

بالإضافة إلى ذلك، وإستناداً إلى مراجعتنا، فإن المعلومات المالية المرحلية المكثفة المجمعة متفقة مع ما هو وارد في دفاتر الشركة الأم. بالإضافة إلى ذلك لم يرد إلى علمنا ما يشير إلى وجود مخالفات خلال فترة السنة المنتهية في 30 يونيو 2024 لقانون الشركات رقم 1 لسنة 2016 ولانحته التنفيذية وتعديلاتهما، أو لأحكام القانون رقم 7 لسنة 2010 بشأن إنشاء هيئة أسواق المال ولانحته التنفيذية والتعليمات ذات الصلة وتعديلاتها، أو لعقد التأسيس والنظام الأساسي للشركة الأم على وجه يؤثر مادياً في نشاط المجموعة أو مركزها المالي المجمع.

علي محمد كوهري

مراقب حسابات مرخص فئة أ رقم 156
عضو في PrimeGlobal



7 أغسطس 2024
دولة الكويت


شركة مجموعة أسس القابضة ش.م.ك.ع. وشركاتها التابعة
دولة الكويت

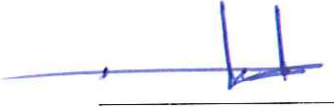
بيان المركز المالي المرحلي المكثف المجمع (غير مدقق)
كما في 30 يونيو 2024

30 يونيو 2023	31 ديسمبر 2023 (مدققة)	30 يونيو 2024	ايضاح	الموجودات
دينار كويتي	دينار كويتي	دينار كويتي		
				الموجودات غير المتداولة
				ممتلكات ومعدات
17	17	17		عقارات استثمارية
11,124,000	12,131,000	17,231,500	4	استثمار في شركة زميلة
1	1	1		موجودات مالية بالقيمة العادلة من خلال الدخل الشامل الأخر
400,872	376,348	376,348	5	مجموع الموجودات غير المتداولة
11,524,890	12,507,366	17,607,866		
				الموجودات المتداولة
57,172	52,242	449,877	6	مدينون وأرصدة مدينة أخرى
3,662,461	3,514,918	1,058,474	8	موجودات مالية بالقيمة العادلة من خلال بيان الأرباح أو الخسائر
124,000	124,000	150,000	9	ودائع الوكالة بالإستثمار
1,350,171	1,247,587	874,503	10	النقد والنقد المعادل
5,193,804	4,938,747	2,532,854		مجموع الموجودات المتداولة
16,718,694	17,446,113	20,140,720		إجمالي الموجودات
				حقوق الملكية والمطلوبات
				حقوق الملكية
10,500,000	10,500,000	10,920,000	11	رأس المال
1,243,931	1,365,588	1,365,588		إحتياطي إجباري
44,792	20,268	20,268		إحتياطي القيمة العادلة
286,301	1,149,775	797,440		أرباح مرحلة
12,075,024	13,035,631	13,103,296		إجمالي حقوق الملكية
				المطلوبات
				المطلوبات غير المتداولة
1,030,250	976,300	3,306,550	12	عقد تأجير مع وعد بالشراء - الجزء غير الجاري
252,636	268,128	290,889		مخصص مكافأة نهاية الخدمة للموظفين
1,282,886	1,244,428	3,597,439		مجموع المطلوبات غير المتداولة
				المطلوبات المتداولة
476,276	538,850	543,031		دائنون وأرصدة دائنة أخرى
161,850	107,900	377,650	12	عقد تأجير مع وعد بالشراء - الجزء الجاري
2,722,658	2,519,304	2,519,304	13	مخصصات
3,360,784	3,166,054	3,439,985		مجموع المطلوبات المتداولة
4,643,670	4,410,482	7,037,424		إجمالي المطلوبات
16,718,694	17,446,113	20,140,720		إجمالي حقوق الملكية والمطلوبات

إن الإيضاحات المرفقة تشكل جزءاً لا يتجزأ من هذه المعلومات المالية المرحلية المكثفة المجمع.


خالد محمود التوري
الرئيس التنفيذي


فهد عبدالرحمن المخيزيم
نائب رئيس مجلس الإدارة


عبد المحسن سليمان المشعان
رئيس مجلس الإدارة

شركة مجموعة أسس القابضة ش.م.ك.ع. وشركاتها التابعة
دولة الكويت

بيان الدخل المرحلي المكثف المجمع (غير مدقق)
لفترة الستة أشهر المنتهية في 30 يونيو 2024

لفترة الستة أشهر المنتهية في		لفترة الثلاثة أشهر المنتهية في		ايضاح	
30 يونيو 2023	30 يونيو 2024	30 يونيو 2023	30 يونيو 2024		
دينار كويتي	دينار كويتي	دينار كويتي	دينار كويتي		
232,950	259,416	120,860	147,416		إيرادات تأجير العقارات
(42,338)	(28,979)	(15,730)	(9,374)		مصاريف تشغيل عقارات
<u>190,612</u>	<u>230,437</u>	<u>105,130</u>	<u>138,042</u>		مجمل الربح
45,582	121,761	366,474	(51,565)	14	(خسائر) / إيرادات من استثمارات
(206,133)	(229,755)	(95,751)	(120,914)		مصروفات عمومية وإدارية
(3,033)	2,427	(5,620)	9,385		رد مخصص (مخصص) ديون مشكوك في تحصيلها
(2,483)	(3,211)	(36)	(104)		خسارة عملات أجنبية
132,824	-	132,824	-		رد مخصصات
19,561	17,914	9,368	6,994		ربح من وكالة بالإستثمار
7,958	419,774	3,964	418,853	6	إيرادات أخرى
(34,179)	(48,492)	(17,277)	(29,570)		تكاليف تمويل من عقد تأجير مع وعد بالشراء
<u>150,709</u>	<u>510,855</u>	<u>499,076</u>	<u>371,121</u>		ربح الفترة قبل حصة مؤسسة الكويت للتقدم العلمي
(1,356)	(4,598)	(1,356)	(3,340)		وضريبة دعم العمالة الوطنية والزكاة
(905)	(13,280)	(905)	(9,329)		حصة مؤسسة الكويت للتقدم العلمي
(362)	(5,312)	(362)	(3,732)		ضريبة دعم العمالة الوطنية
<u>148,086</u>	<u>487,665</u>	<u>496,453</u>	<u>354,720</u>		الزكاة
					ربح الفترة
<u>1.36</u>	<u>4.47</u>	<u>4.55</u>	<u>3.25</u>	15	ربحية السهم الأساسية والمخفضة (فلس)

إن الإيضاحات المرفقة تشكل جزءاً لا يتجزأ من هذه المعلومات المالية المرحلية المكثفة المجمع.

Report on review of interim condensed consolidated financial information

The Board of Directors
OSOS Holding Group Company K.P.S.C.
State of Kuwait

Introduction

We have reviewed the accompanying interim condensed consolidated statement of financial position of OSOS Holding Group Company K.P.S.C. ("the Parent Company") and its subsidiaries (together referred to as "the Group") as at 30 June 2024 and the related interim condensed consolidated statements of profit or loss, comprehensive income, changes in equity and cash flows for the six months period then ended. The management of the Parent Company is responsible for the preparation and presentation of this interim condensed consolidated financial information in accordance with the basis of preparation disclosed in note no. (2). Our responsibility is to express a conclusion on this interim condensed consolidated financial information based on our review.

Scope of review

We conducted our review in accordance with the International Standard on Review Engagements 2410, "Review of Interim Financial Information Performed by the Independent Auditor of the Entity". A review of interim financial information consists of making inquiries, primarily of persons responsible for financial and accounting matters, and applying analytical and other review procedures. A review is substantially less in scope than an audit conducted in accordance with International Standards on Auditing and consequently does not enable us to obtain assurance that we would become aware of all significant matters that might be identified in an audit. Accordingly, we do not express an audit opinion.

Conclusion

Based on our review, nothing has come to our attention that causes us to believe that the accompanying interim condensed consolidated financial information is not prepared, in all material respects, in accordance with the basis of preparation disclosed in note no. (2).

Report on review of other legal and regulatory requirements

Furthermore, based on our review, the interim condensed consolidated financial information is in agreement with the accounting records of the Parent Company. We further report that nothing has come to our attention indicating any contravention during the six months period ended 30 June 2024, of the Companies Law No. 1 of 2016 and its Executive Regulations, as amended, or of the provisions of Law No. 7 of year 2010 concerning the Capital Markets Authority, Executive Regulations and its related regulations, as amended, or of the Parent Company's Memorandum of Incorporation and Articles of Association, as amended, that would materially affect the Group's activities or its consolidated financial position.

7 August 2024
Kuwait





Ali Mohammed Kouhari
Licence No.156-A
Member of PRIME GLOBAL

OSOS Holding Group Company K.P.S.C and its subsidiaries
State of Kuwait
Interim condensed consolidated statement of financial position (Unaudited)
As at 30 June 2024

		30 June 2024	31 December 2023 (Audited)	30 June 2023
	Notes	KD	KD	KD
Assets				
Non-current assets				
Property and equipment		17	17	17
Investment properties	4	17,231,500	12,131,000	11,124,000
Investment in associate		1	1	1
Financial assets at fair value through other comprehensive income	5	376,348	376,348	400,872
Total non-current assets		<u>17,607,866</u>	<u>12,507,366</u>	<u>11,524,890</u>
Current assets				
Debtors and other debit balances	6	449,877	52,242	57,172
Financial assets at fair value through profit or loss	8	1,058,474	3,514,918	3,662,461
Wakala investments deposits	9	150,000	124,000	124,000
Cash and cash equivalents	10	874,503	1,247,587	1,350,171
Total current assets		<u>2,532,854</u>	<u>4,938,747</u>	<u>5,193,804</u>
Total assets		<u>20,140,720</u>	<u>17,446,113</u>	<u>16,718,694</u>
Equity and liabilities				
Equity				
Share capital	11	10,920,000	10,500,000	10,500,000
Statutory reserve		1,365,588	1,365,588	1,243,931
Fair value reserve		20,268	20,268	44,792
Retained earnings		797,440	1,149,775	286,301
Total equity		<u>13,103,296</u>	<u>13,035,631</u>	<u>12,075,024</u>
Liabilities				
Non-current liabilities				
Lease contract with promise to purchase – non-current portion	12	3,306,550	976,300	1,030,250
Provision for end of service indemnity		290,889	268,128	252,636
Total non-current liabilities		<u>3,597,439</u>	<u>1,244,428</u>	<u>1,282,886</u>
Current liabilities				
Creditors and other credit balances		543,031	538,850	476,276
Lease contract with promise to purchase – current portion	12	377,650	107,900	161,850
Provisions	13	2,519,304	2,519,304	2,722,658
Total current liabilities		<u>3,439,985</u>	<u>3,166,054</u>	<u>3,360,784</u>
Total liabilities		<u>7,037,424</u>	<u>4,410,482</u>	<u>4,643,670</u>
Total equity and liabilities		<u>20,140,720</u>	<u>17,446,113</u>	<u>16,718,694</u>

The accompanying notes form an integral part of these interim condensed consolidated financial information.


Abdulruhssen S. Al Meshan
Chairman


Fahad A. Al Mukhaizim
Vice Chairman


Khalid M. AlNouri
Chief Executive Officer

OSOS Holding Group Company K.P.S.C and its subsidiaries
State of Kuwait
Interim condensed consolidated statement of profit or loss (Unaudited)
For the six months period ended 30 June 2024

	Notes	For the three months period ended		For the six months period ended	
		30 June	30 June	30 June	30 June
		2024	2023	2024	2023
		KD	KD	KD	KD
Real estate rental income		147,416	120,860	259,416	232,950
Real estate operating expenses		<u>(9,374)</u>	<u>(15,730)</u>	<u>(28,979)</u>	<u>(42,338)</u>
Gross profit		138,042	105,130	230,437	190,612
(Loss) / income from investments	14	(51,565)	366,474	121,761	45,582
General and administrative expenses		(120,914)	(95,751)	(229,755)	(206,133)
Reversal of provision / (provision for doubtful debts)		9,385	(5,620)	2,427	(3,033)
Loss on foreign currency		(104)	(36)	(3,211)	(2,483)
Reversal of provisions		-	132,824	-	132,824
Profit on wakala investments deposits		6,994	9,368	17,914	19,561
Other income	6	418,853	3,964	419,774	7,958
Finance cost from lease contract with promise to purchase		<u>(29,570)</u>	<u>(17,277)</u>	<u>(48,492)</u>	<u>(34,179)</u>
Profit before contribution to KFAS, NLST and Zakat		371,121	499,076	510,855	150,709
KFAS		(3,340)	(1,356)	(4,598)	(1,356)
NLST		(9,329)	(905)	(13,280)	(905)
Zakat		<u>(3,732)</u>	<u>(362)</u>	<u>(5,312)</u>	<u>(362)</u>
Profit for the period		<u>354,720</u>	<u>496,453</u>	<u>487,665</u>	<u>148,086</u>
Basic and diluted earnings per share (Fils)	15	<u>3.25</u>	<u>4.55</u>	<u>4.47</u>	<u>1.36</u>

The accompanying notes form an integral part of these interim condensed consolidated financial information.