



شركة مجموعة أسوس القابضة
OSOS HOLDING GROUP CO.

رأس المال المصرح به والمدفوع -/10,920,000 د.ك.

سجل تجاري رقم: 58381

Authorized and Paid up Capital KD 10,920,000/-

CRN: 58381

التاريخ : ٢٧ أكتوبر ٢٠٢٤م

الإشارة : 24-HB / 2740 / KMN

السادة / شركة بورصة الكويت المحترمين


تحية طيبة وبعد،،،

الموضوع: إفصاح مكمل - اجتماع مجلس الإدارة

عملا بتعليمات هيئة أسواق المال ووفقا لما جاء بالكتاب العاشر من اللائحة التنفيذية والخاص بالإفصاح والشفافية، بشأن الإفصاح عن المعلومات الجوهرية، نرفق لكم ملحق رقم (١٣) نموذج الإفصاح المكمل.

وتفضلوا بقبول خالص التحية ووافر الاحترام ،،،

خالد محمود النوري
الرئيس التنفيذي



شركة مجموعة أسوس القابضة
OSOS HOLDING GROUP CO.

نسخة إلى:

السادة/ هيئة أسواق المال.



شركة مجموعة أسس القابضة
OSOS HOLDING GROUP CO. J

رأس المال المصرح به والمدفوع -/10,920,000 د.ك.

سجل تجاري رقم: 58381

Authorized and Paid up Capital KD 10,920,000/-

CRN: 58381

ملحق رقم (١٢)

نموذج الإفصاح المكمل


نموذج الإفصاح المكمل	
التاريخ	٢٧ أكتوبر ٢٠٢٤ م
اسم الشركة المدرجة	شركة مجموعة أسس القابضة (ش.م.ك.ع.)
عنوان الإفصاح	اجتماع مجلس الإدارة.
تاريخ الإفصاح السابق	٢٧ أكتوبر ٢٠٢٤ م
التطور الحاصل على الإفصاح (إن وجد)	اجتمع مجلس الإدارة اليوم الأحد الموافق ٢٧ أكتوبر ٢٠٢٤ م في تمام الساعة الواحدة ظهراً، وتم مناقشة وإعتماد البيانات المالية المرحلية للفترة المنتهية في ٣٠ سبتمبر ٢٠٢٤ م.
الأثر المالي للتطور الحاصل (إن وجد)	مرفق نموذج نتائج البيانات المالية المرحلية للفترة المنتهية في ٣٠ سبتمبر ٢٠٢٤ م.

إفصاح مكمل من (شركة مجموعة أسس القابضة) بخصوص (اجتماع مجلس الإدارة).

المرفقات:

- نموذج البورصة الخاص بنتائج البيانات المالية المرحلية للفترة المنتهية في ٣٠ سبتمبر ٢٠٢٤ م.
- نسخة عن تقرير مراقب الحسابات.
- نسخة عن البيانات المالية المرحلية للفترة المنتهية في ٣٠ سبتمبر ٢٠٢٤ م.

لو



شركة مجموعة أسس القابضة
OSOS HOLDING GROUP CO. J

١٣



شركة مجموعة أسس القابضة
OSOS HOLDING GROUP CO.

رأس المال المصرح به والمدفوع -/10,920,000 د.ك.

سجل تجاري رقم: 58381

Authorized and Paid up Capital KD 10,920,000/-

CRN: 58381

Financial Results Form
Kuwaiti Company (KWD)

نموذج نتائج البيانات المالية
للشركات الكويتية (د.ك.)

Company Name	اسم الشركة
OSOS Holding Group Company (K.S.P.C)	شركة مجموعة أسس القابضة (إ.م.ك.ع)

Select from the list	2024-09-30	اختر من القائمة
----------------------	------------	-----------------

Board of Directors Meeting Date	2024-10-27	تاريخ اجتماع مجلس الإدارة
---------------------------------	------------	---------------------------

Required Documents	المستندات الواجب إرفاقها بالنموذج
Approved financial statements. Approved auditor's report This form shall not be deemed to be complete unless the documents mentioned above are provided	نسخة من البيانات المالية المعتمدة نسخة من تقرير مراقب الحسابات المعتمد لا يعتبر هذا النموذج مكتملاً ما لم يتم وإرفاق هذه المستندات

التغيير (%)	فترة التسعة أشهر المقارنة	فترة التسعة أشهر الحالية	البيان
Change (%)	Nine Month Comparison Period	Nine Month Current Period	Statement
	2023-09-30	2024-09-30	
1588%	43,636	736,556	صافي الربح (الخسارة) الخاص بمساهمي الشركة الأم Net Profit (Loss) represents the amount attributable to the owners of the parent Company
1588%	0.40	6.75	ربحية (خسارة) السهم الأساسية والمخفضة Basic & Diluted Earnings per Share
(45%)	5,048,216	2,782,124	الموجودات المتداولة Current Assets
23%	16,573,106	20,389,990	إجمالي الموجودات Total Assets
(47%)	3,327,786	1,753,117	المطلوبات المتداولة Current Liabilities
53%	4,602,532	7,037,803	إجمالي المطلوبات Total Liabilities
12%	11,970,574	13,352,187	إجمالي حقوق الملكية الخاصة بمساهمي الشركة الأم Total Equity attributable to the owners of the Parent Company
42%	355,277	504,196	إجمالي الإيرادات التشغيلية Total Operating Revenue
53%	304,767	464,817	صافي الربح (الخسارة) التشغيلية Net Operating Profit (Loss)
-	لا يوجد خسائر متراكمة	لا يوجد خسائر متراكمة	الخسائر المتراكمة / رأس المال المدفوع Accumulated Loss / Paid-Up Share Capital



شركة مجموعة أسوس القابضة
OSOS HOLDING GROUP CO.

رأس المال المصرح به والمدفوع -/10,920,000 د.ك.

سجل تجاري رقم: 58381

Authorized and Paid up Capital KD 10,920,000/-

CRN: 58381


التغيير (%)	الربع الثالث المقارن	الربع الثالث الحالي	البيان
Change (%)	Third quarter Comparative Period	Third quarter Curr Period	Statement
	2023-09-30	2024-09-30	
338%	(104,450)	248,891	صافي الربح (الخسارة) الخاص بمساهمي الشركة الأم Net Profit (Loss) represents the amount attributable to the owners of the parent Company
338%	(0.96)	2.28	ربحية (خسارة) السهم الأساسية والمخففة Basic & Diluted Earnings per Share
100%	122,327	244,780	إجمالي الإيرادات التشغيلية Total Operating Revenue
105%	114,155	234,380	صافي الربح (الخسارة) التشغيلية Net Operating Profit (Loss)

• Not Applicable for first Quarter

• لا ينطبق على الربع الأول

Increase/Decrease in Net Profit (Loss) is due to	سبب ارتفاع/انخفاض صافي الربح (الخسارة)
<p>The reason for the Increase in net profit for the nine months period ending 30 September 2024 that amounts to KD 736,556 compared to the comparative period at KD 43,636 i.e., an increase amounting to KD 692,920 is mainly due to the net change in the following items:</p> <ol style="list-style-type: none">1- Increase in gross profit (net operating profit) to KD 464,817 reference to the comparative period at KD 304,767 i.e., an increase amounting to KD 160,050.2- Increase in income from investments to KD 267,284 reference to the comparative period at KD (72,106) i.e., an increase amounting to KD 339,390.3- Decrease in reversal of provisions to KD Nil reference to the comparative period at KD 132,824 i.e., a difference amounting to KD (132,824).4- Increase in other income to KD 419,898 reference to the comparative period at KD 11,123 i.e., an increase amounting to KD 408,775.	<p>يعود سبب ارتفاع صافي ربح الشركة لفترة التسعة أشهر المنتهية في 30 سبتمبر 2024 والبالغ 736,556 د.ك. بالمقارنة مع فترة المقارنة والتي بلغ فيها صافي الربح 43,636 د.ك. أي بارتفاع وقدره 692,920 د.ك. بشكل أساسي إلى صافي التغيير في البنود التالية:</p> <ol style="list-style-type: none">1- ارتفاع بند مجمل الربح (صافي الربح التشغيلي) ليبلغ 464,817 د.ك. بالمقارنة مع فترة المقارنة بلغ مجمل الربح 304,767 د.ك. أي بارتفاع وقدره 160,050 د.ك.2- ارتفاع بند إيراد من استثمارات ليبلغ 267,284 د.ك. بالمقارنة مع فترة المقارنة حيث بلغت قيمة خسائر من استثمارات مبلغ (72,106) د.ك. أي بارتفاع وقدره 339,390 د.ك.3- انخفاض بند رد مخصصات ليبلغ لا شيء د.ك. بالمقارنة مع فترة المقارنة حيث بلغت قيمة رد مخصصات مبلغ 132,824 د.ك. أي بفارق وقدره (132,824) د.ك.4- ارتفاع بند إيرادات أخرى ليبلغ 419,898 د.ك. بالمقارنة مع فترة المقارنة حيث بلغت قيمة إيرادات أخرى مبلغ 11,123 د.ك. أي بارتفاع وقدره 408,775 د.ك.

Total Revenue realized from dealing with related parties (value, KWD)	3,150 د.ك	بلغ إجمالي الإيرادات من التعاملات مع الأطراف ذات الصلة (المبلغ د.ك.)
Total Expenditures incurred from dealing with related parties (value, KWD)	157,352 د.ك	بلغ إجمالي المصروفات من التعاملات مع الأطراف ذات الصلة (المبلغ د.ك.)



ON

12/1

تقرير عن مراجعة المعلومات المالية المرحلية المكثفة المجمعة

السادة/ أعضاء مجلس الإدارة
شركة مجموعة أسس القابضة ش.م.ك.ع.
دولة الكويت
المحترمين

مقدمة

لقد قمنا بمراجعة بيان المركز المالي المرحلي المكثف المجمع المرفق لشركة مجموعة أسس القابضة ش.م.ك.ع. ("الشركة الأم") وشركاتها التابعة (يشار إليها مجتمعة بـ "المجموعة") كما في 30 سبتمبر 2024، والبيانات المرحلية المكثفة المجمعة المتعلقة به للدخل والدخل الشامل والتغيرات في حقوق الملكية والتدفقات النقدية لفترة التسعة أشهر المنتهية بذلك التاريخ. إن إدارة الشركة الأم هي المسؤولة عن إعداد هذه المعلومات المالية المرحلية المكثفة المجمعة وعرضها وفقاً لأسس الإعداد المبينة في إيضاح رقم (2). إن مسؤوليتنا هي إبداء إستنتاج حول هذه المعلومات المالية المرحلية المكثفة المجمعة إستناداً الى مراجعتنا.

نطاق المراجعة

لقد قمنا بمراجعتنا وفقاً للمعيار الدولي المتعلق بمهام المراجعة 2410 "مراجعة المعلومات المالية المرحلية المنفذ من قبل المدقق المستقل للشركة". تتمثل المراجعة في توجيه الإستفسارات بصفة مبدئية الى الموظفين المسئولين عن الأمور المالية والمحاسبية وتطبيق الإجراءات التحليلية والإجراءات الأخرى للمراجعة. إن نطاق المراجعة أقل من التدقيق الذي يتم وفقاً لمعايير التدقيق الدولية وعليه، فإنه لا يمكننا الحصول على تأكيد بأننا على علم بكافة الأمور الهامة التي يمكن تحديدها في التدقيق. وبالتالي فإننا لا نبدى رأياً يتعلق بالتدقيق.

الإستنتاج

بناءً على مراجعتنا، فإنه لم يرد إلى علمنا ما يجعلنا نعتقد بأن المعلومات المالية المرحلية المكثفة المجمعة المرفقة لم يتم إعدادها -- من جميع النواحي المادية -- وفقاً لأسس الإعداد المبينة في إيضاح رقم (2).

التقرير حول المتطلبات القانونية والتشريعية الأخرى

بالإضافة الى ذلك، وإستناداً الى مراجعتنا، فإن المعلومات المالية المرحلية المكثفة المجمعة متفقة مع ماهو وارد في دفاتر الشركة الأم. بالإضافة الى ذلك لم يرد الى علمنا ما يشير الى وجود مخالفات خلال فترة التسعة أشهر المنتهية في 30 سبتمبر 2024 لقانون الشركات رقم 1 لسنة 2016 ولائحته التنفيذية وتعديلاتها، أو لأحكام القانون رقم 7 لسنة 2010 بشأن إنشاء هيئة أسواق المال ولائحته التنفيذية والتعليمات ذات الصلة وتعديلاتها، أو لعقد التأسيس والنظام الأساسي للشركة الأم على وجه يؤثر مادياً في نشاط المجموعة أو مركزها المالي المجمع.

أ. ك. هـ



على محمد كوهري
مراقب حسابات مرخص فئة أ رقم 156
عضو في PrimeGlobal

27 أكتوبر 2024
دولة الكويت


شركة مجموعة أسس القابضة ش.م.ك.ع. وشركاتها التابعة
دولة الكويت

بيان المركز المالي المرحلي المكثف المجمع (غير مدقق)
كما في 30 سبتمبر 2024

30 سبتمبر 2023	31 ديسمبر 2023 (مدققة)	30 سبتمبر 2024	ايضاح
دينار كويتي	دينار كويتي	دينار كويتي	
			الموجودات
			الموجودات غير المتداولة
17	17	17	ممتلكات ومعدات
11,124,000	12,131,000	17,231,500	4 عقارات استثمارية
1	1	1	5 استثمار في شركة زميلة
400,872	376,348	376,348	موجودات مالية بالقيمة العادلة من خلال الدخل الشامل الأخر
<u>11,524,890</u>	<u>12,507,366</u>	<u>17,607,866</u>	مجموع الموجودات غير المتداولة
			الموجودات المتداولة
45,251	52,242	456,806	6 مدينون وأرصدة مدينة أخرى
3,409,885	3,514,918	1,191,111	8 موجودات مالية بالقيمة العادلة من خلال بيان الأرباح أو الخسائر
124,000	124,000	535,000	9 ودائع الوكالة بالاستثمار
1,469,080	1,247,587	599,207	10 النقد والتقد المعادل
5,048,216	4,938,747	2,782,124	مجموع الموجودات المتداولة
<u>16,573,106</u>	<u>17,446,113</u>	<u>20,389,990</u>	إجمالي الموجودات
			حقوق الملكية والمطلوبات
			حقوق الملكية
10,500,000	10,500,000	10,920,000	11 رأس المال
1,243,931	1,365,588	1,365,588	إحتياطي إجباري
44,792	20,268	20,268	إحتياطي القيمة العادلة
181,851	1,149,775	1,046,331	أرباح مرحلة
<u>11,970,574</u>	<u>13,035,631</u>	<u>13,352,187</u>	إجمالي حقوق الملكية
			المطلوبات
			المطلوبات غير المتداولة
11,090	11,090	27,935	دائنون وأرصدة دائنة أخرى - الجزء غير الجاري
1,003,275	976,300	3,225,625	12 عقد تأجير مع وعد بالشراء - الجزء غير الجاري
260,381	268,128	298,819	مخصص مكافأة نهاية الخدمة للموظفين
-	-	1,732,307	13 مخصصات - الجزء غير الجاري
<u>1,274,746</u>	<u>1,255,518</u>	<u>5,284,686</u>	مجموع المطلوبات غير المتداولة
			المطلوبات المتداولة
408,842	527,760	507,545	دائنون وأرصدة دائنة أخرى - الجزء الجاري
188,825	107,900	458,575	12 عقد تأجير مع وعد بالشراء - الجزء الجاري
2,730,119	2,519,304	786,997	13 مخصصات - الجزء الجاري
3,327,786	3,154,964	1,753,117	مجموع المطلوبات المتداولة
4,602,532	4,410,482	7,037,803	إجمالي المطلوبات
<u>16,573,106</u>	<u>17,446,113</u>	<u>20,389,990</u>	إجمالي حقوق الملكية والمطلوبات

إن الإيضاحات المرفقة تشكل جزءاً لا يتجزأ من هذه المعلومات المالية المرحلية المكثفة المجمع.


خالد محمود النوري
الرئيس التنفيذي


فهد عبدالرحمن المخيزيم
نائب رئيس مجلس الإدارة


عبدالhussein سليمان المشعان
رئيس مجلس الإدارة

13/9

شركة مجموعة أسس القابضة ش.م.ك.ع. وشركاتها التابعة
دولة الكويت

بيان الدخل المرحلي المكثف المجمع (غير مدقق)
لفترة التسعة أشهر المنتهية في 30 سبتمبر 2024

لفترة التسعة أشهر المنتهية في		لفترة الثلاثة أشهر المنتهية في			
30 سبتمبر 2023	30 سبتمبر 2024	30 سبتمبر 2023	30 سبتمبر 2024		
دينار كويتي	دينار كويتي	دينار كويتي	دينار كويتي	ايضاح	
355,277	504,196	122,327	244,780		إيرادات تأجير العقارات
(50,510)	(39,379)	(8,172)	(10,400)		مصاريف تشغيل عقارات
<u>304,767</u>	<u>464,817</u>	<u>114,155</u>	<u>234,380</u>		مجمل الربح
(72,106)	267,284	(117,688)	145,523	14	إيرادات (خسائر) من استثمارات
(306,904)	(334,402)	(100,771)	(104,647)		مصروفات عمومية وإدارية
(2,573)	38,328	460	35,901		رد مخصص/ (مخصص) ديون مشكوك في تحصيلها
(2,443)	(3,339)	40	(128)		(خسارة)/ ربح عملات أجنبية
132,824	-	-	-		رد مخصصات
30,800	22,895	11,239	4,981		ربح من وكالة بالإستثمار
11,123	419,898	3,165	124		إيرادات أخرى
(51,456)	(105,304)	(17,277)	(56,812)		تكاليف تمويل من عقد تأجير مع وعد بالشراء
44,032	770,177	(106,677)	259,322		ربح/ (خسارة) الفترة قبل حصة مؤسسة الكويت
(396)	(6,932)	960	(2,334)		للتقدم العلمي وضريبة دعم العمالة الوطنية والزكاة
-	(19,064)	905	(5,784)		حصة مؤسسة الكويت للتقدم العلمي
-	(7,625)	362	(2,313)		ضريبة دعم العمالة الوطنية
<u>43,636</u>	<u>736,556</u>	<u>(104,450)</u>	<u>248,891</u>		ربح/ (خسارة) الفترة
<u>0.40</u>	<u>6.75</u>	<u>(0.96)</u>	<u>2.28</u>	15	ربحية/ (خسارة) السهم الأساسية والمخفضة (فلس)

إن الإيضاحات المرفقة تشكل جزءاً لا يتجزأ من هذه المعلومات المالية المرحلية المكثفة المجمع.

Report on review of interim condensed consolidated financial information

The Board of Directors OSOS Holding Group Company K.P.S.C. State of Kuwait

Introduction

We have reviewed the accompanying interim condensed consolidated statement of financial position of OSOS Holding Group Company K.P.S.C. ("the Parent Company") and its subsidiaries (together referred to as "the Group") as at 30 September 2024 and the related interim condensed consolidated statements of profit or loss, comprehensive income, changes in equity and cash flows for the nine months period then ended. The management of the Parent Company is responsible for the preparation and presentation of this interim condensed consolidated financial information in accordance with the basis of preparation disclosed in note no. (2). Our responsibility is to express a conclusion on this interim condensed consolidated financial information based on our review.

Scope of review

We conducted our review in accordance with the International Standard on Review Engagements 2410, "Review of Interim Financial Information Performed by the Independent Auditor of the Entity". A review of interim financial information consists of making inquiries, primarily of persons responsible for financial and accounting matters, and applying analytical and other review procedures. A review is substantially less in scope than an audit conducted in accordance with International Standards on Auditing and consequently does not enable us to obtain assurance that we would become aware of all significant matters that might be identified in an audit. Accordingly, we do not express an audit opinion.

Conclusion

Based on our review, nothing has come to our attention that causes us to believe that the accompanying interim condensed consolidated financial information is not prepared, in all material respects, in accordance with the basis of preparation disclosed in note no. (2).

Report on review of other legal and regulatory requirements

Furthermore, based on our review, the interim condensed consolidated financial information is in agreement with the accounting records of the Parent Company. We further report that nothing has come to our attention indicating any contravention during the nine months period ended 30 September 2024, of the Companies Law No. 1 of 2016 and its Executive Regulations, as amended, or of the provisions of Law No. 7 of year 2010 concerning the Capital Markets Authority, Executive Regulations and its related regulations, as amended, or of the Parent Company's Memorandum of Incorporation and Articles of Association, as amended, that would materially affect the Group's activities or its consolidated financial position.

27 October 2024
Kuwait





Ali Mohammed Kouhari
Licence No.156-A
Member of PRIME GLOBAL

OSOS Holding Group Company K.P.S.C and its subsidiaries
State of Kuwait
Interim condensed consolidated statement of financial position (Unaudited)
As at 30 September 2024

		30 September 2024	31 December 2023 (Audited)	30 September 2023
	Notes	KD	KD	KD
Assets				
Non-current assets				
Property and equipment		17	17	17
Investment properties	4	17,231,500	12,131,000	11,124,000
Investment in associate		1	1	1
Financial assets at fair value through other comprehensive income	5	376,348	376,348	400,872
Total non-current assets		<u>17,607,866</u>	<u>12,507,366</u>	<u>11,524,890</u>
Current assets				
Debtors and other debit balances	6	456,806	52,242	45,251
Financial assets at fair value through profit or loss	8	1,191,111	3,514,918	3,409,885
Wakala investments deposits	9	535,000	124,000	124,000
Cash and cash equivalents	10	599,207	1,247,587	1,469,080
Total current assets		<u>2,782,124</u>	<u>4,938,747</u>	<u>5,048,216</u>
Total assets		<u>20,389,990</u>	<u>17,446,113</u>	<u>16,573,106</u>
Equity and liabilities				
Equity				
Share capital	11	10,920,000	10,500,000	10,500,000
Statutory reserve		1,365,588	1,365,588	1,243,931
Fair value reserve		20,268	20,268	44,792
Retained Earnings		1,046,331	1,149,775	181,851
Total equity		<u>13,352,187</u>	<u>13,035,631</u>	<u>11,970,574</u>
Liabilities				
Non-current liabilities				
Creditors and other credit balances– non-current portion		27,935	11,090	11,090
Lease contract with promise to purchase – non-current portion	12	3,225,625	976,300	1,003,275
Provision for end of service indemnity		298,819	268,128	260,381
Provisions– non-current portion	13	1,732,307	-	-
Total non-current liabilities		<u>5,284,686</u>	<u>1,255,518</u>	<u>1,274,746</u>
Current liabilities				
Creditors and other credit balances		507,545	527,760	408,842
Lease contract with promise to purchase – current portion	12	458,575	107,900	188,825
Provisions	13	786,997	2,519,304	2,730,119
Total current liabilities		<u>1,753,117</u>	<u>3,154,964</u>	<u>3,327,786</u>
Total liabilities		<u>7,037,803</u>	<u>4,410,482</u>	<u>4,602,532</u>
Total equity and liabilities		<u>20,389,990</u>	<u>17,446,113</u>	<u>16,573,106</u>

The accompanying notes form an integral part of these interim condensed consolidated financial information.


Abdulmuhsen S. Al Meshan
Chairman


Fahad A. Al Mukhaizim
Vice Chairman


Khalid M. AlNouri
Chief Executive Officer

OSOS Holding Group Company K.P.S.C and its subsidiaries
State of Kuwait
Interim condensed consolidated statement of profit or loss (Unaudited)
For the nine months period ended 30 September 2024

	Notes	For the three months period ended		For the nine months period ended	
		30 September	30 September	30 September	30 September
		2024	2023	2024	2023
		KD	KD	KD	KD
Real estate rental income		244,780	122,327	504,196	355,277
Real estate operating expenses		<u>(10,400)</u>	<u>(8,172)</u>	<u>(39,379)</u>	<u>(50,510)</u>
Gross profit		234,380	114,155	464,817	304,767
Income / (loss) from investments	14	145,523	(117,688)	267,284	(72,106)
General and administrative expenses		<u>(104,647)</u>	<u>(100,771)</u>	<u>(334,402)</u>	<u>(306,904)</u>
Reversal of provision / (provision for doubtful debts)		35,901	460	38,328	(2,573)
(loss)/profit on foreign currency		<u>(128)</u>	40	<u>(3,339)</u>	<u>(2,443)</u>
Reversal of provisions		-	-	-	132,824
Profit on wakala investments deposits		4,981	11,239	22,895	30,800
Other income		124	3,165	419,898	11,123
Finance cost from lease contract with promise to purchase		<u>(56,812)</u>	<u>(17,277)</u>	<u>(105,304)</u>	<u>(51,456)</u>
Profit/(loss) before contribution to KFAS, NLST and Zakat		259,322	(106,677)	770,177	44,032
KFAS		<u>(2,334)</u>	960	<u>(6,932)</u>	<u>(396)</u>
NLST		<u>(5,784)</u>	905	<u>(19,064)</u>	-
Zakat		<u>(2,313)</u>	<u>362</u>	<u>(7,625)</u>	-
Profit / (loss) for the period		<u>248,891</u>	<u>(104,450)</u>	<u>736,556</u>	<u>43,636</u>
Basic and diluted earnings / (loss) per share (Fils)	15	<u>2.28</u>	<u>(0.96)</u>	<u>6.75</u>	<u>0.40</u>

The accompanying notes form an integral part of these interim condensed consolidated financial information.